


Wie nutze ich den neuen Partner-Login und den Beratungsleitfaden?

ERSTE SCHRITTE


1. Du findest den Partner Login auf www.myline.at im Menü.

Tipp: Um alle Funktionen einwandfrei nutzen zu können, öffne den Partner Login am besten mit folgenden Internet-Browsern: Chrome, Edge, Firefox.



2. Bei Klick auf den Button wirst du auf partner.myline.at weitergeleitet. Melde dich dort mit deinen gewohnten Zugangsdaten des myLINE-Partner-Logins (Benutzernamen und Passwort) an.

Wenn noch keine E-Mail-Adresse von dir im System hinterlegt ist, wirst du aufgefordert, eine aktuelle E-Mail-Adresse zu hinterlegen. Diese ist notwendig, um die Funktion „**Passwort vergessen**“ nutzen zu können. Dabei bekommst du einen Link auf deine angegebene E-Mail-Adresse geschickt. Wenn du auf diesen Link klickst, kannst du dein Passwort ändern und selbst eines vergeben.



3. Solltest du Probleme beim Login haben, melde dich unter lisa.schrott@aengus.at oder unter 0316/28 60 54 10

ÜBERSICHT

my|LINE

HOME BERATUNGSLEITFADEN DOWNLOADS RECHNER BESTELLFORMULAR BIA VIDEOS LOGOUT



Beratungsleitfaden



Rechner



Downloads



Bestellformular



BIA-FAQ

In der Übersicht auf der Startseite findest du alles, was im neuen Partner Login angeboten wird.

Beratungsleitfaden: Hier findest du den neuen Beratungsleitfaden. Dieser enthält die Abläufe aller myLINE-Programme.

Downloads: Hier findest du alle Dokumente, die du für deine Beratungstätigkeit herunterladen kannst.

Rechner: Hier findest du die Online-Version des Eiweißbedarfsrechner und des Produktbedarfsrechner.

Bestellformular: Hier findest du das Online-Bestellformular, mit dem du die Produkte für deine myLINE-Ordination bestellen kannst.

BIA-FAQ: Die Antworten auf die häufigsten Fragen zur BIA-Messung.

Videos: Hier findest du unsere Videos, die dir Teile unserer Programme und Organisatorisches noch einmal zusammenfassen.

BERATUNG

Unter diesem Punkt findest du den neuen Beratungsleitfaden. Dieser leitet dich durch alle unsere myLINE-Programme und soll dir in der Beratungssituation eine Übersicht und Beschreibung aller notwendigen Schritte liefern.

> myLINE Medical	<h3>Beratungsleitfaden</h3> <ol style="list-style-type: none">01. myLINE Medical02. myLINE DANACH03. myLINE Shaping04. myLINE Aesthetic05. myLINE Leberfasten06. myLINE Perioperatives Management07. myLINE DAYtox08. duobiota09. reconbene
> Ersttermin	
> Folgetermin	
> myLINE Shaping	
> Ersttermin	
> Folgetermin	
> myLINE Aesthetic	
> Ersttermin	
> Folgetermin	
> myLINE Leberfasten	
> Leberfasten adaptiert – Ersttermin	
> Leberfasten adaptiert – Folgetermin	
> myLINE Leberfasten intensiv	
> myLINE DAYtox	
> duobiota	
> reconbene	

Wähle per Klick das Programm aus, für das du den Leitfaden verwenden möchtest.

Am Beispiel von myLINE Medical siehst du hier die Eckdaten des Programms und kannst darauffolgend auswählen, ob deine Beratung ein Ersttermin oder Folgetermin ist.

Beratungsablauf myLINE Medical

Für wen?

- Bei Adipositas, Typ-2-Diabetes und bei medizinischen Indikationen, die eine Gewichtsreduktion erforderlich

Wie lange dauert das Programm?

- Die Dauer orientiert sich an der Höhe des benötigten Gewichtsverlustes
- regelmäßige Beratungen inkl. BIA-Messungen

01. Ersttermin

02. Folgetermin

Am Beispiel des Ersttermins siehst du nun eine Übersicht aller Beratungsschritte und kannst die einzelnen Schritte per Mausklick aufklappen. Dann erhältst du eine genaue Beschreibung dieses Beratungsschrittes.

myLINE medical - Ersttermin

1. Ausfüllen der Betreuungskarte und Beratungsmaterial

- Ausgabe der Beratungsmaterialien: Teilnehmerhandbuch, Rezeptheft, Ernährungs- und Bewegungstagebuch
- Vollständiges Ausfüllen der Betreuungskarte / Erfassung im Patientendokumentationssystem
- Einverständnis zur Datenerhebung laut DSGVO einholen (auf der Rückseite der Betreuungskarte)
- Newsletter-Anmeldung anbieten und durchführen auf www.myline.at

2. BIA-Messung

+

3. Eiweiß-Bedarf berechnen

+

4. Umsetzung des Programms und Produktauswahl

+

5. Besprechung der Mischkostmahlzeit

+

6. Ernährungs- und Bewegungstagebuch

+

7. Folgetermin vereinbaren

+

8. Produktbedarfsberechnung

+

9. Dokumentation der Beratung in Betreuungskarte

+

10. Produktverkauf und Abrechnung

+

Links in der Navigationsleiste kannst du beliebig zwischen allen Programmen wechseln.


DOWNLOADS

myLINE-Partner


Organisation	Fachliche Unterlag...	myLINE-Produkte	duobiota	reconbene	Bestellung
Bio Impedanz Anal...	Bewegung	myLINE Junior	Fotoshooting	Publikationen	SVS
Marketing					


Hier findest du nach Kategorien geordnet alle Dokumente und Formulare, die du dir jederzeit herunterladen kannst.

- Organisation: Preisliste, Vorlagen für Honorarnote / Feedback an den Arzt / Abrechnung / Lagerverwaltung / Stornogebühr etc.
- Fachliche Unterlagen: Konzeptübersicht, Eiweißbedarfsberechnung
- myLINE Produkte: Produktübersicht, Produktinformationsblätter
- duobiota: Produktinformation, Indikationsblätter
- reconbene: Produktinformation, Indikationsblätter
- Bestellung: Bestellformulare, Bestellungsübersicht, Webshopübersicht
- Bio Impedanz Analyse: Patienten-Checkliste, Kurzanleitung
- Bewegung: Bewegungsschecklisten
- myLINE Junior: Ernährungstherapie im Überblick
- Fotoshooting: Teilnehmerfragebögen
- Publikationen: wissenschaftliche Artikel
- SVS: Leistungsverzeichnis, Gesundheitshunderter
- Marketing: Teilnehmerakquise



myLINE-Preisliste_Nov_2019
Size: 84 KB
Hits: 14
Date added: 21.11.2019
Date modified: 21.11.2019

Download 

Preview 

Jedes Dokument kannst du dir mit Klick auf „Download“ herunterladen oder mit Klick auf „Preview“ in der Vorschau ansehen (bei PDF-Dokumenten möglich).

Über die linke Menüleiste kannst du zwischen den Downloads-Ordner wechseln, z.B. in den Ordner „myLINE-Produkte“:

myLINE-Partner

Organisation

Fachliche Unterlagen

myLINE-Produkte

duobiota

reconbene

Bestellung

Bio Impedanz Analyse

Bewegung

myLINE Junior

Fotoshooting

Publikationen

SVS

Marketing

Organisation



myLINE-Preisliste_Nov_2019
Size: 84 KB
Hits: 27
Date added: 21.11.2019
Date modified: 21.11.2019



Lagerverwaltung_2019
Size: 147 KB
Hits: 1
Date added: 15.01.2020
Date modified: 15.01.2020



Muster Honorarnote
Size: 26 KB
Hits: 3
Date added: 03.12.2019
Date modified: 03.12.2019

RECHNER

Hier kannst du zwischen dem Eiweißbedarfsrechner und dem Produktbedarfsrechner wählen.

Eiweißbedarfsrechner

Die Berechnung des Eiweißbedarfes deiner Teilnehmer funktioniert gleich wie auf dem bisher am Papier ausgefüllten Formular.

1. Eingabe des Körpergewichtes
2. Auswahl des Muskelmasse-Bereichs
3. Der Gesamteiweißbedarf wird errechnet und angezeigt
4. Die Eiweißzufuhr, die über die myLINE-Mahlzeiten gedeckt wird, wird vom Gesamtbedarf abgezogen
5. Übrig bleibt der noch zu deckende Eiweißbedarf über die Mischkostmahlzeit bzw. über Zusatzmahlzeiten (wenn der Restbedarf über 30 g beträgt).
6. Bei Klick auf „Drucken“ kann das Formular ausgedruckt werden.

Körpergewicht in Kg	<input type="text" value="100"/>	<input type="button" value="↓"/>
Der individuelle Bedarf wird mit 0,8 g Eiweiß pro kg Körpergewicht berechnet		
Muskelmasse	<input type="radio"/> 20 - 30 kg Muskelmasse – 2 x tägl. 1-fache Menge (= 40g Eiweiß)	
	<input checked="" type="radio"/> 30 - 40 kg Muskelmasse – 1 tägl. 1-fache-Menge und 1 x tägl. 1,5-fache Menge (= 50g Eiweiß)	
	<input type="radio"/> 40 kg Muskelmasse – 2 x tägl. 1,5-fache Menge (= 60g Eiweiß)	
	<input type="radio"/> über 60 Jahre – 2 x tägl. 1,5-fache Menge (= 60g Eiweiß)	
Gesamteiweißbedarf		80,00 g
Eiweißzufuhr durch myLINE-Mahlzeiten gedeckt:		- 50 g
Noch zu deckender Eiweißbedarf:		30,00 g

30,00 g Eiweiß (Differenz Gesamteiweißbedarf - Eiweißzufuhr der myLINE-Mahlzeiten) muss in Form von Eiweißbausteinen im Rahmen der Mischkostmahlzeit zugeführt werden.

pro 10g Eiweiß sollte ein Eiweißbaustein empfohlen werden.

1 Eiweißbaustein entspricht:

Produktbedarfsberechnung

Die Berechnung des Produktbedarfes deiner Teilnehmer funktioniert gleich wie auf dem bisher am Papier ausgefüllten Formular.

1. Eingabe der Tage bis zum nächsten Beratungstermin
2. Eingabe der Anzahl der myLINE-Mahlzeiten pro Tag (abhängig von Muskelmasse, Programmphase)

3. Eingabe der noch vorhandenen myLINE-Mahlzeiten
4. Der Restbedarf der Produkte bis zum nächsten Termin wird automatisch errechnet
5. Mit Klick auf „myLINE-Mahlzeiten auswählen“ kannst du den Bedarf mit individuell zusammengestellten myLINE-Produkten decken
6. Die Stückzahl der gewünschten myLINE-Produkte eingeben.
7. Die Anzahl der myLINE-Mahlzeiten wird automatisch errechnet und mit dem Bedarf abgeglichen.
8. Zusätzlich kannst du noch weitere Produkte eingeben (duobiota, Geschmacksvariationen, Teilnehmerhandbuch, Shaker), die unabhängig zum Produktbedarf ausgegeben werden können
9. Mit Klick auf „myLINE Mahlzeiten drucken“ kannst du eine Liste deiner ausgewählten Produkte ausdrucken

Gewicht reduzieren: 2 myLINE-Mahlzeiten täglich = mind. 28 myLINE-Mahlzeiten in 14 Tagen.

Gewicht halten: 1 myLINE-Mahlzeit täglich = mind. 14 myLINE-Mahlzeiten in 14 Tagen

Nächster Termin in Tagen	<input type="text" value="14"/>
myLINE-Mahlzeiten* pro Tag	<input type="text" value="2"/>
Eventuell noch vorhandene myLINE-Mahlzeiten	<input type="text" value="2"/>
Ergibt einen Mahlzeiten-Bedarf von:	26

* 1 myLINE-Mahlzeit = Gewicht halten bei einer Muskelmasse bis 30 kg

* 1,5 myLINE-Mahlzeiten = Gewicht halten bei einer Muskelmasse über 30 kg

* 2 myLINE-Mahlzeiten = 2 x tägl. die 1-fache Menge (bei 20 - 30 kg Muskelmasse)

* 2,5 myLINE-Mahlzeiten = 1 x tägl. die 1-fache Menge, 1 x tägl. die 1,5-fache Menge (bei 30 - 40 kg Muskelmasse)

* 3 myLINE-Mahlzeiten = 2 x tägl. die 1,5-fache Menge (bei über 40 kg Muskelmasse)

[myLINE-Mahlzeiten auswählen](#)

Ihr Bedarf von **26** Mahlzeiten und Ergebnis (**27**) stimmen überein.

	Stück	myLINE-Mahlzeiten
myLINE-Basis (20 MZ)	<input type="text" value="1"/>	20
myLINE-Basis Vegeta (20 MZ)	<input type="text" value="0"/>	0
myLINE-Basis Plus (7 MZ)	<input type="text" value="1"/>	7

BESTELLFORMULAR

Dieses Formular ist eine optimierte Version des bisherigen Formulars im alten Partner Login. Du kannst damit für deine myLINE-Ordination myLINE-Produkte, Zubehör und Marketingmaterialien bestellen.

1. Deinen Namen oder der der Ordination eingeben
2. E-Mail-Adresse eingeben
3. Gewünschten Zustelltag eingeben
4. Die Anzahl der von dir gewünschten Produkte eintragen
5. Am Ende des Formulars siehst du wieviele Produkte du bestellen willst, sowie den Gesamtpreis

6. Mit Klick auf „Bestellung“ schließt du den Bestellvorgang ab

Name/Ordination

Email Adresse

Gewünschter Zustelltag

myLINE Starter

Bezeichnung	Artikel-Nummer	Preis/Stück	Bestellmenge in Stück
myLINE Starter	00021	22,68 €	0 <input type="text"/>
Total:		0 €	0 Stück

BASIS-Produkte

Stückzahl frei wählbar, Gesamtstückzahl mindestens 6 oder ein Vielfaches von 6 (6, 12, 18, etc).

Bezeichnung	Artikel-Nummer	Preis/Stück	Bestellmenge in Stück
myLINE Basis Plus	00033	19 €	<input type="text"/>
myLINE Basis	00024	ab 28.79 €* <small>* Staffelpreise myLINE Basis: ab 1 Stück: 31.81 ab 24 Stück: 30.65 ab 60 Stück: 29.49 ab 120 Stück: 28.79</small>	<input type="text"/>
myLINE Basis Vegeta	00027	32,64 €	<input type="text"/>
Total:		0 €	0 Stück